

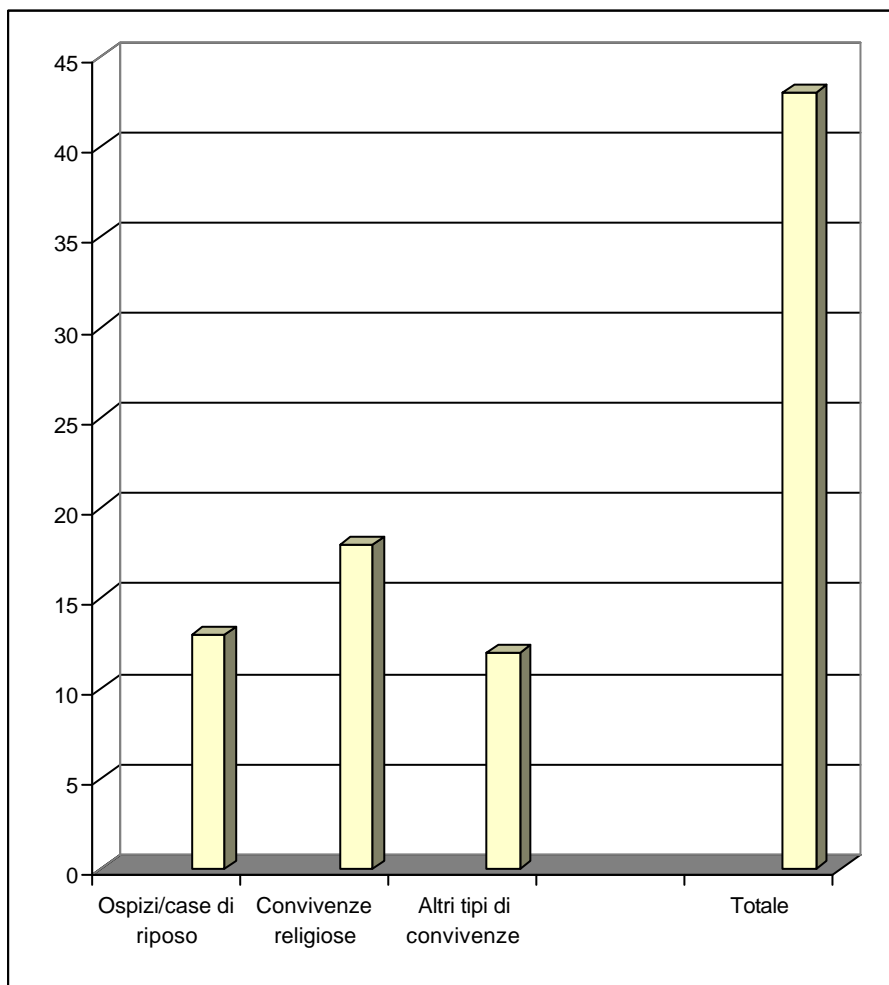
## SAVONA - CENSIMENTO 2001

Popolazione residente	59.907
Popolazione residente in famiglia	59.307
Popolazione residente in Convivenza	600
Popolazione residente straniera	1.066
Famiglie	27.831
Nuclei familiari	17.594
Convivenze con almeno una persona residente	43
Indice di dipendenza	59,86
Indice di vecchiaia	291,76
Rapporto di mascolinità	85,62
Anziani per un bambino	7,32
Numero medio di componenti per famiglia	2,13
Percentuale di nuclei familiari riscostituiti	9,02
Percentuale di coppie con figli	43,23
Percentuale di coppie non coniugate	5,49
Percentuale di popolazione residente con meno di 5 anni	3,22
Percentuale di popolazione residente di 75 anni e più	13,39
Percentuale di popolazione residente di 85 anni e più	3,77
Percentuale di donne tra la popolazione di 75 anni e più	63,35
Percentuale di donne tra la popolazione di 85 anni e più	73,43
Stranieri per 100 residenti	1,78

## SAVONA - CENSIMENTO 2001

Convivenze con almeno una persona residente per tipologia

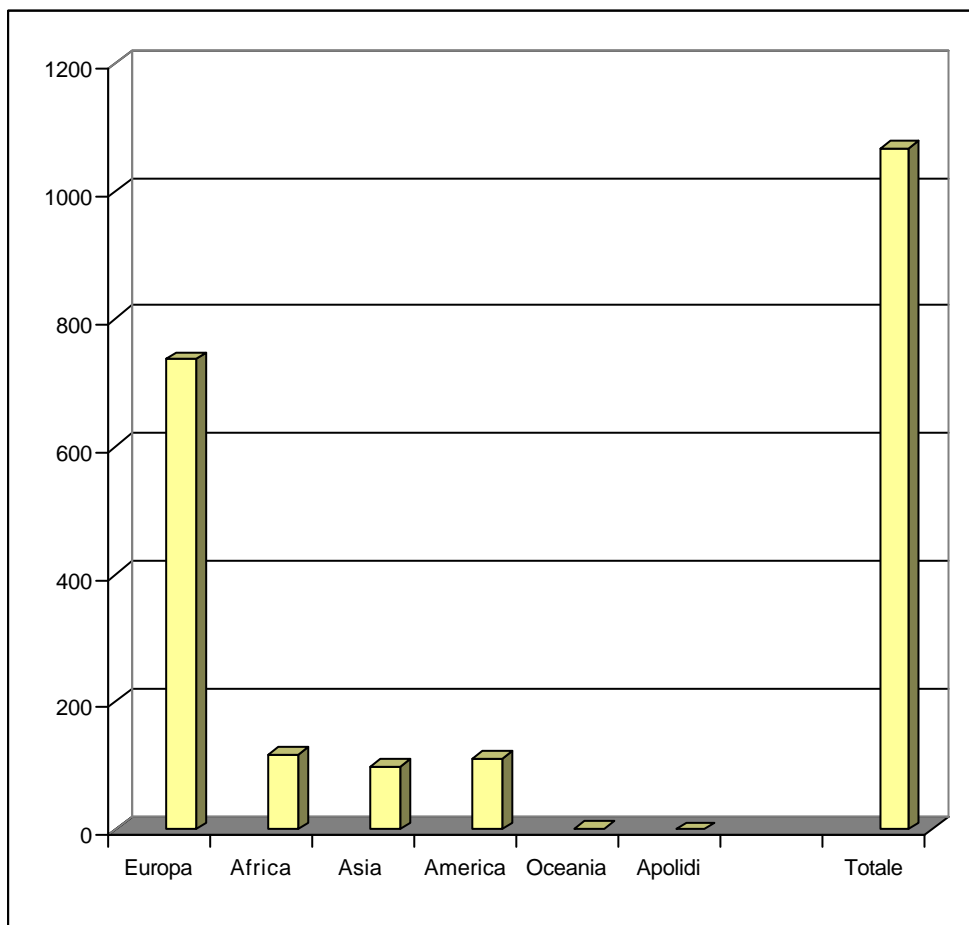
Ospizi/case di riposo	13
Convivenze religiose	18
Altri tipi di convivenze	12
Totale	43



## SAVONA - CENSIMENTO 2001

Popolazione straniera residente per area geografica di cittadinanza

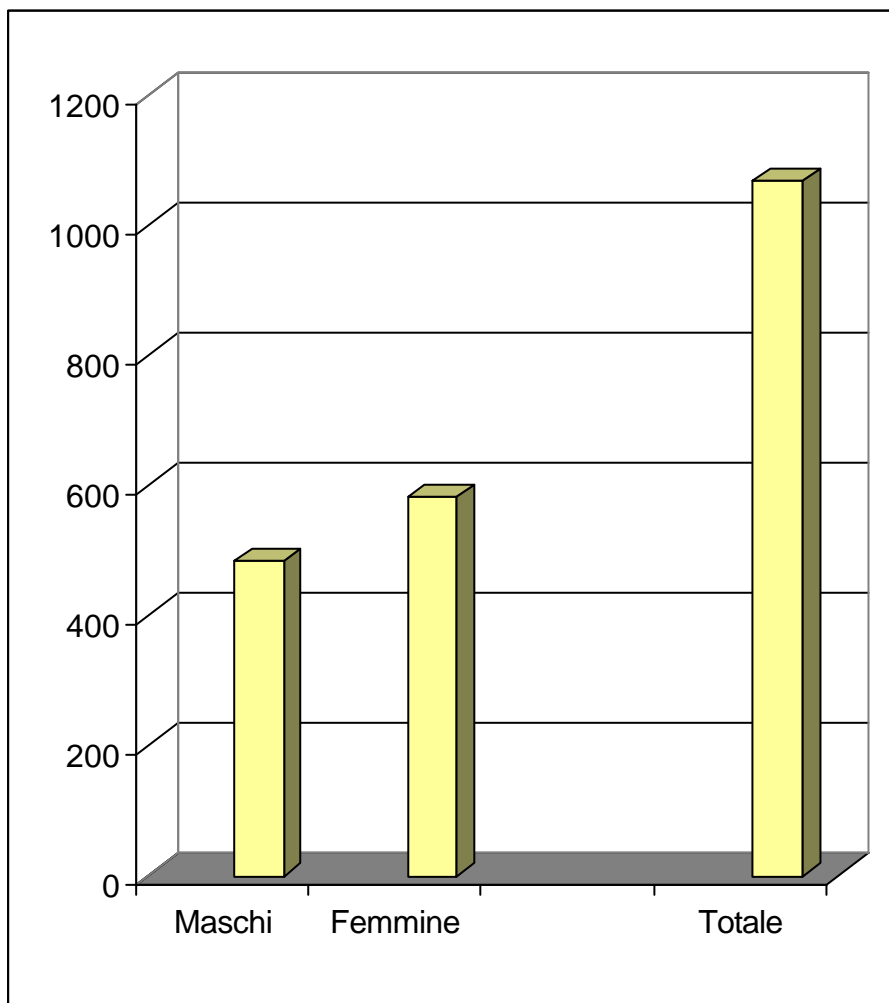
Europa	736
Africa	117
Asia	99
America	112
Oceania	2
Apolidi	0
Totale	1.066



## SAVONA - CENSIMENTO 2001

Popolazione straniera per sesso

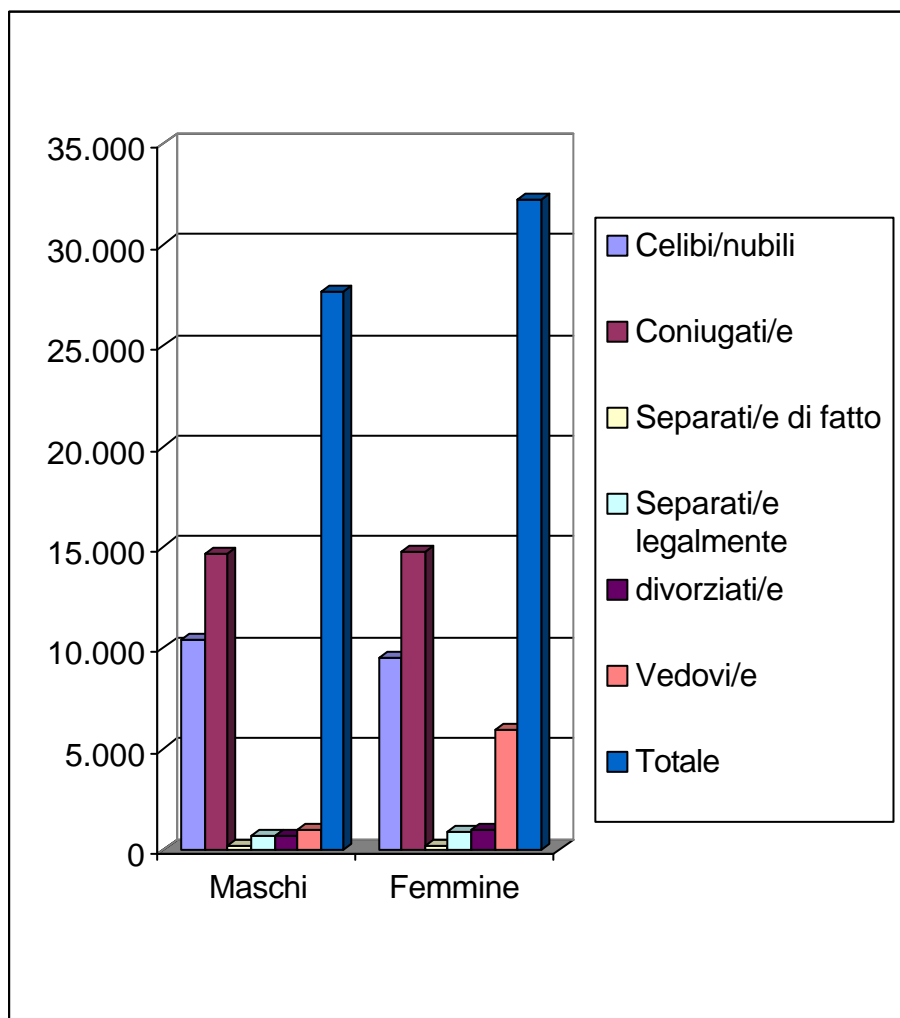
Maschi	484
Femmine	582
Totale	1066



## SAVONA - CENSIMENTO 2001

Popolazione residente per sesso e stato civile

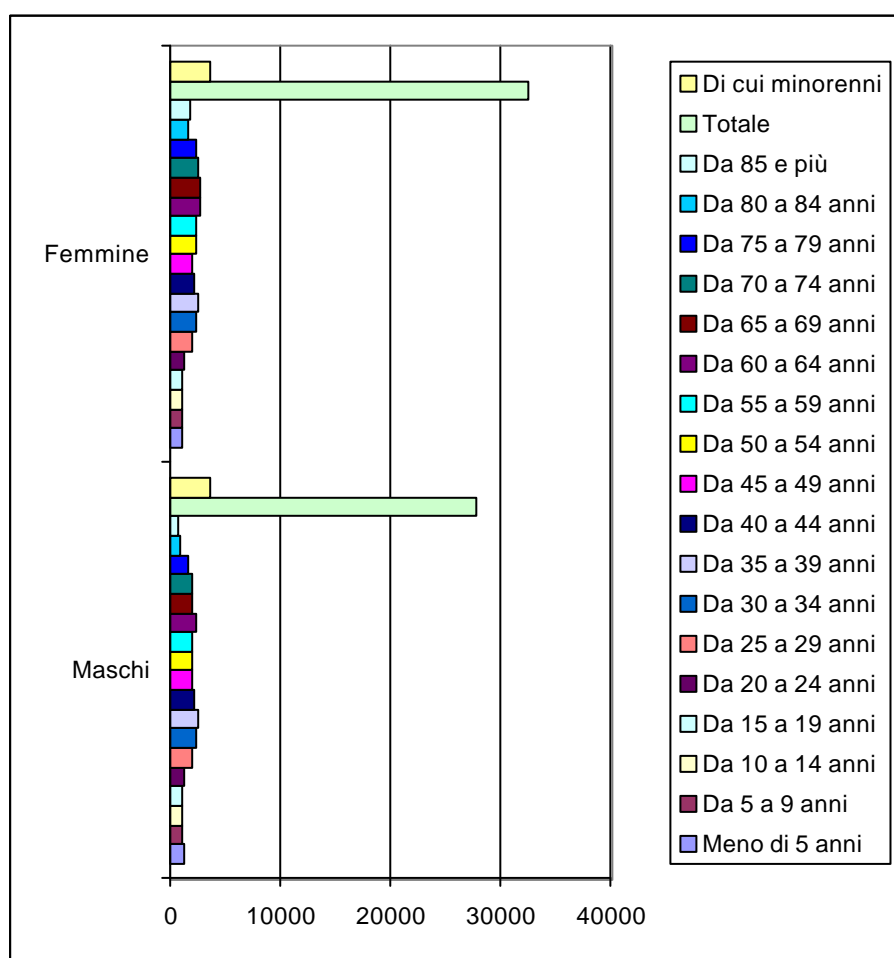
	Maschi	Femmine
Celibi/nubili	10.422	9.470
Coniugati/e	14.684	14.774
Separati/e di fatto	176	217
Separati/e legalmente	705	857
divorziati/e	656	1.016
Vedovi/e	990	5.940
Totale	27.633	32.274



## SAVONA - CENSIMENTO 2001

Popolazione residente per sesso e classe di età


	Maschi	Femmine
Meno di 5 anni	1.017	910
Da 5 a 9 anni	925	970
Da 10 a 14 anni	969	935
Da 15 a 19 anni	966	965
Da 20 a 24 anni	1.167	1.162
Da 25 a 29 anni	1.885	1.793
Da 30 a 34 anni	2.125	2.209
Da 35 a 39 anni	2.353	2.296
Da 40 a 44 anni	1.940	2.010
Da 45 a 49 anni	1.845	1.887
Da 50 a 54 anni	1.825	2.173
Da 55 a 59 anni	1.860	2.207
Da 60 a 64 anni	2.221	2.586
Da 65 a 69 anni	1.905	2.500
Da 70 a 74 anni	1.851	2.430
Da 75 a 79 anni	1.422	2.197
Da 80 a 84 anni	757	1.386
Da 85 e più	600	1.658
Totale	27.633	32.274
Di cui minorenni	3.472	3.380



# SAVONA - CENSIMENTO 2001

Popolazione residente per classe di età

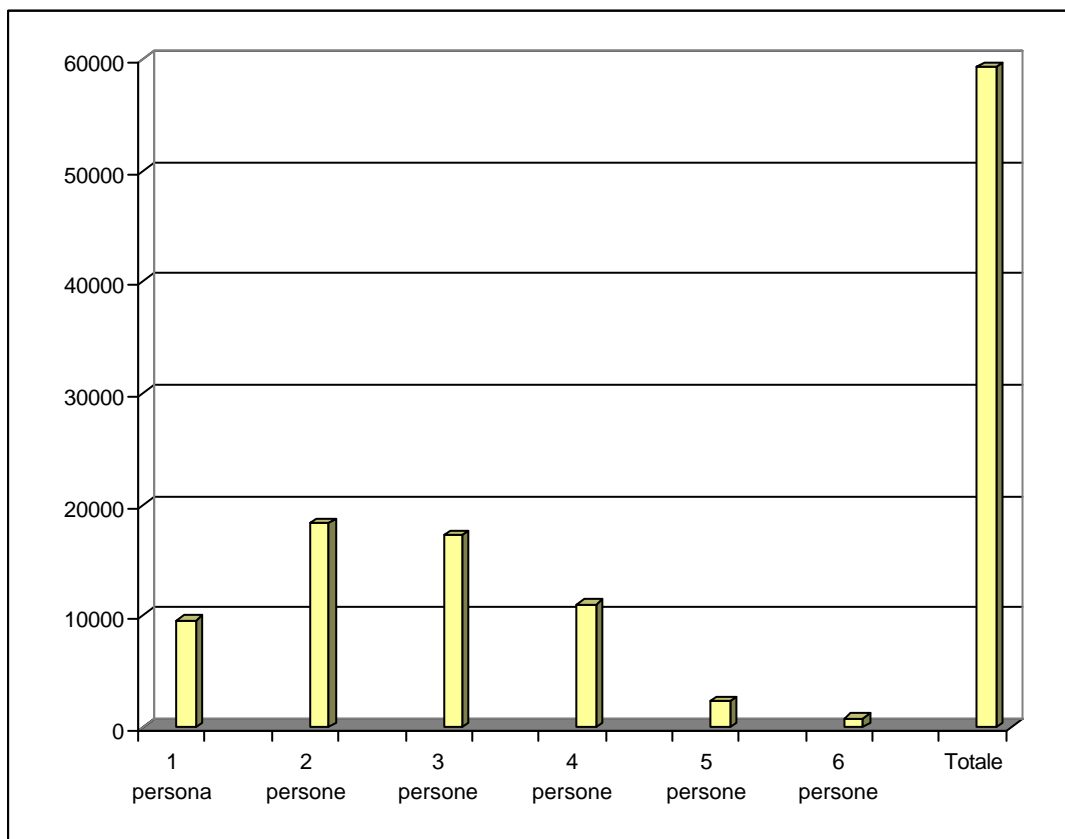
Meno di 5 anni	1.927
Da 5 a 9 anni	1.895
Da 10 a 14 anni	1.904
Da 15 a 19 anni	1.931
Da 20 a 24 anni	2.329
Da 25 a 29 anni	3.678
Da 30 a 34 anni	4.334
Da 35 a 39 anni	4.649
Da 40 a 44 anni	3.950
Da 45 a 49 anni	3.732
Da 50 a 54 anni	3.998
Da 55 a 59 anni	4.067
Da 60 a 64 anni	4.807
Da 65 a 69 anni	4.405
Da 70 a 74 anni	4.281
Da 75 a 79 anni	3.619
Da 80 a 84 anni	2.143
Da 85 e più	2.258
Totale	59.907
Di cui minorenni	6.852



## SAVONA - CENSIMENTO 2001

Popolazione residente in famiglia per numero di componente

1 persona	9.565
2 persone	18.340
3 persone	17.229
4 persone	11.060
5 persone	2.360
6 persone	753
Totale	59.307

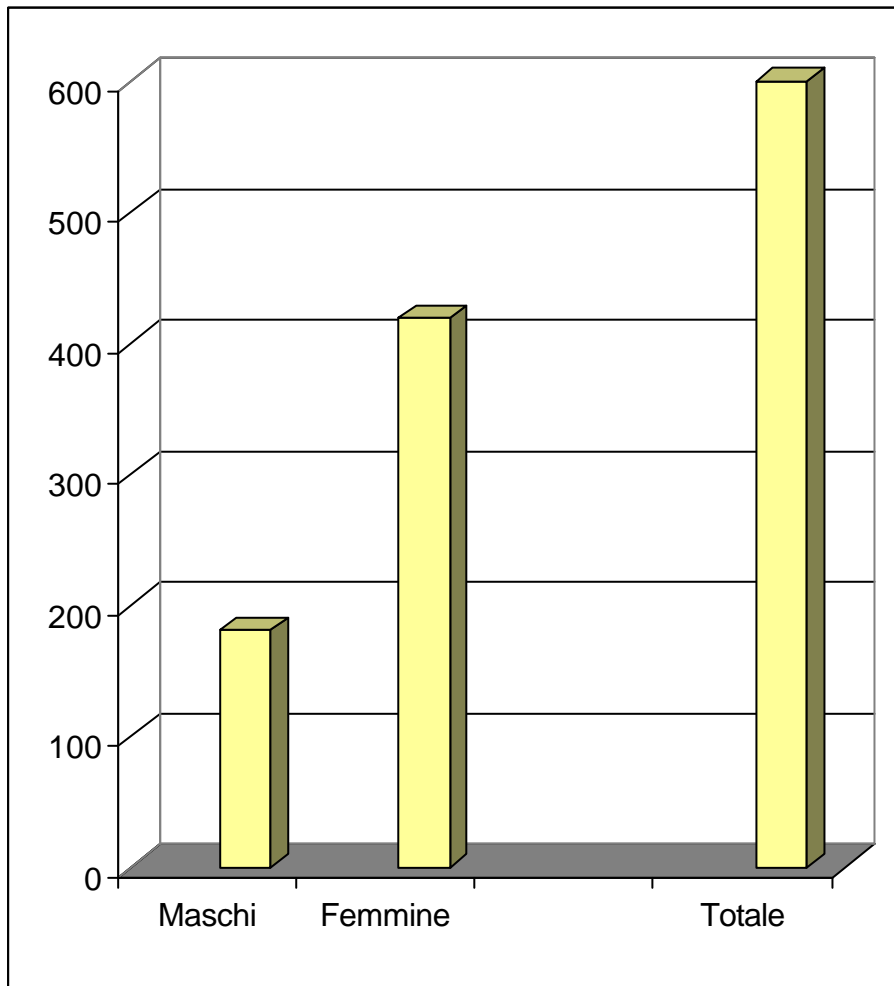




## SAVONA - CENSIMENTO 2001

Popolazione residente in CVZ per sesso

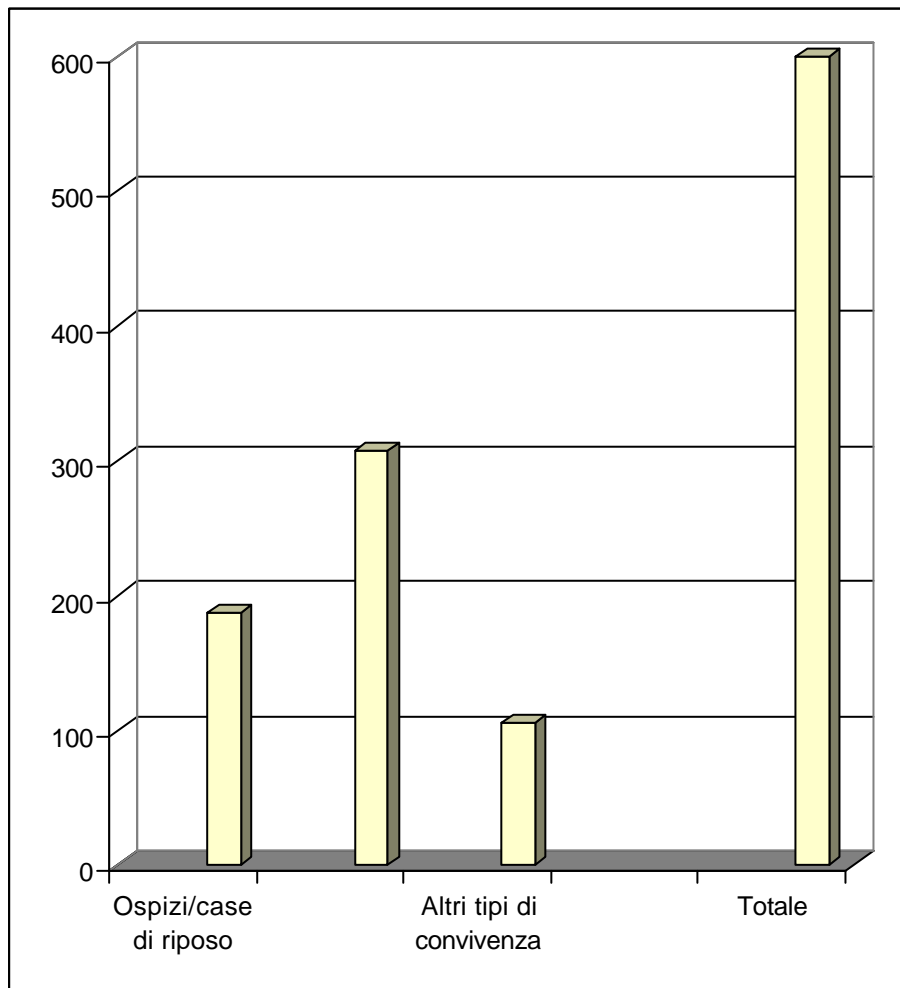
Maschi	181
Femmine	419
Totale	600



## SAVONA - CENSIMENTO 2001

Popolazione residente in convivenza per tipologia di convivenza

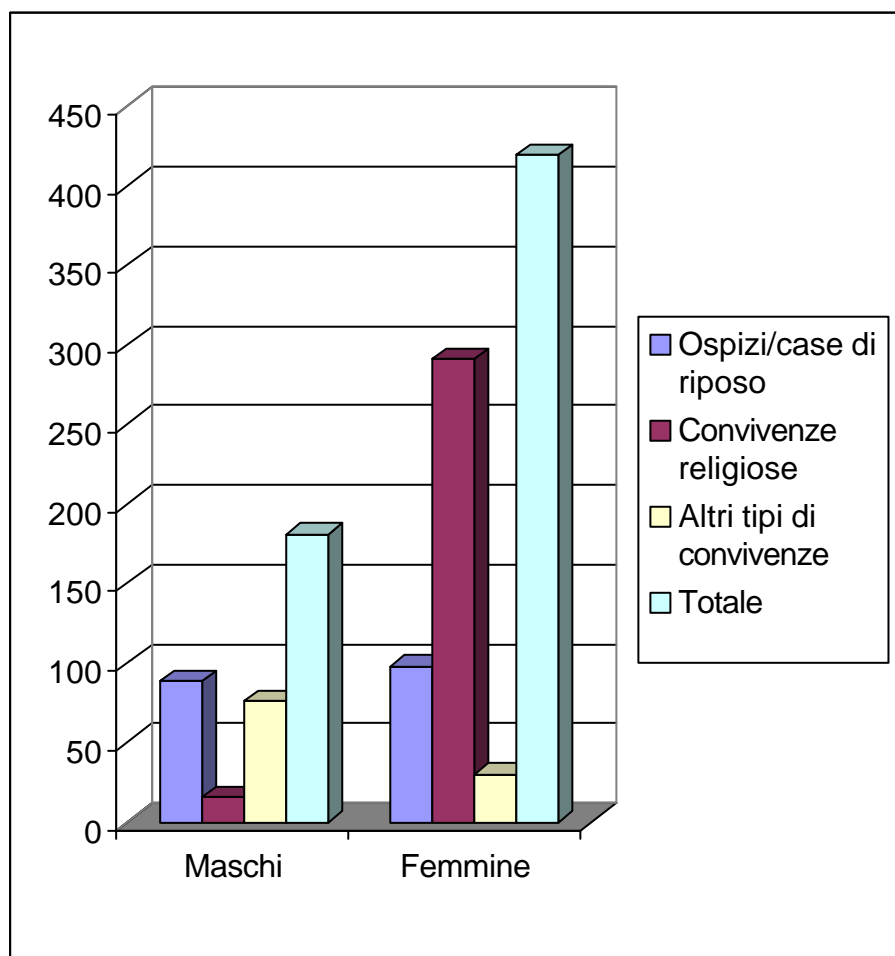
Ospizi/case di riposo	187
Convivenze religiose	307
Altri tipi di convivenza	106
Totale	600



## SAVONA - CENSIMENTO 2001

Popolazione residente in convivenza per sesso e tipologia di convivenza

	Maschi	Femmine
Ospizi/case di riposo	89	98
Convivenze religiose	16	291
Altri tipi di convivenze	76	30
Totale	181	419

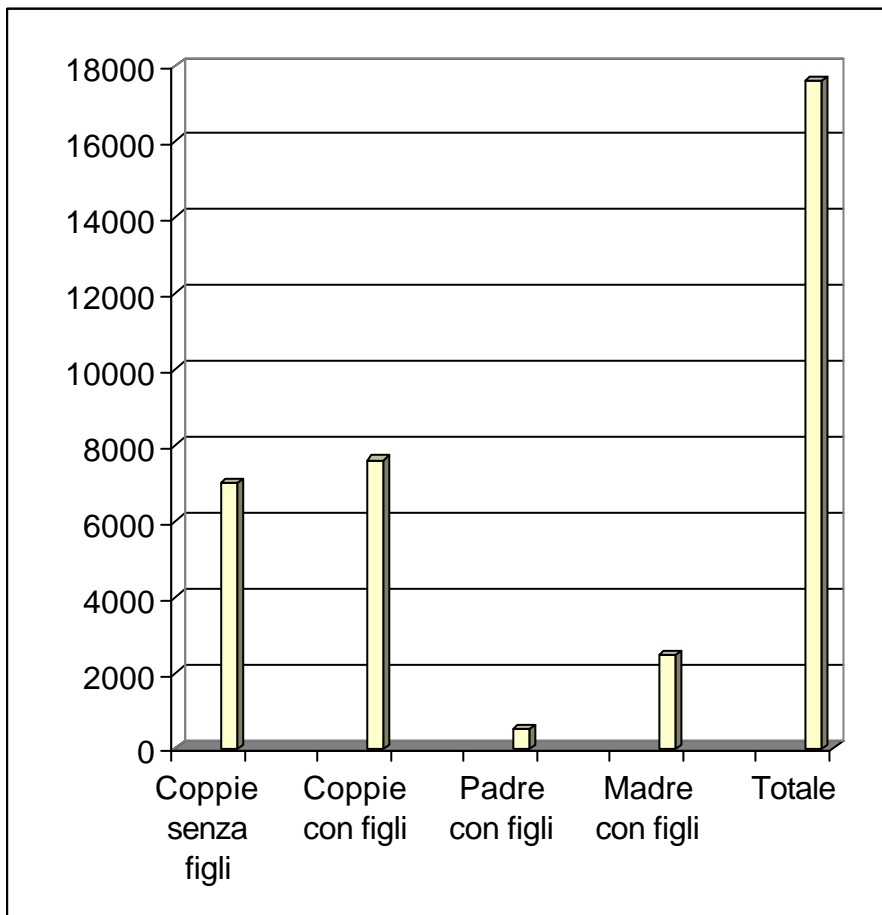


## SAVONA - CENSIMENTO 2001

Nuclei familiari per tipo di nucleo familiare

Tipo di nucleo familiare

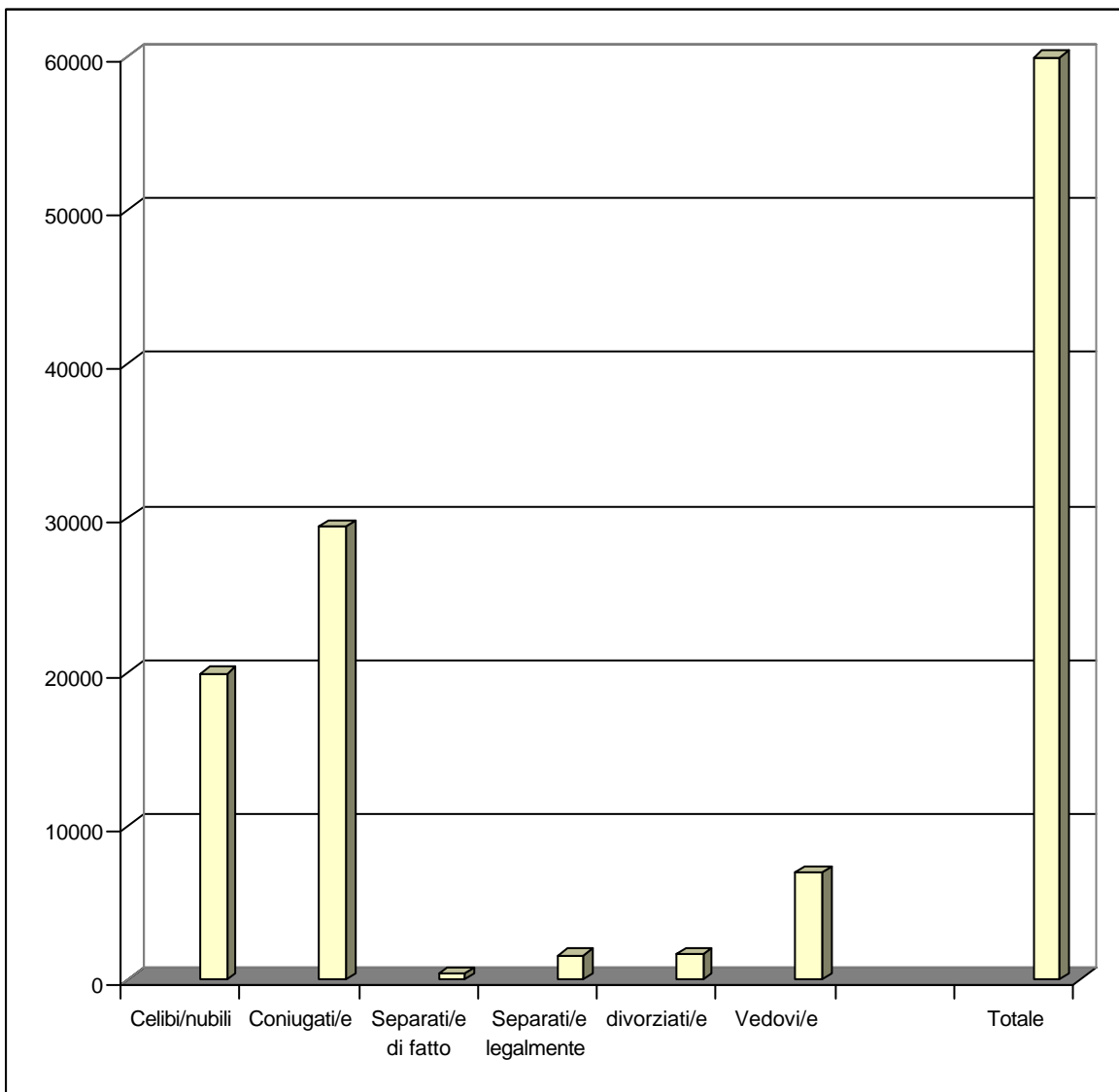
Coppie senza figli	6.978
Coppie con figli	7.606
Padre con figli	529
Madre con figli	2.481
Totale	17.594



# SAVONA - CENSIMENTO 2001

Popolazione residente per stato civile

Celibi/nubili	19.892
Coniugati/e	29.458
Separati/e di fatto	393
Separati/e legalmente	1.562
divorziati/e	1.672
Vedovi/e	6.930
Totale	59.907



## SAVONA - CENSIMENTO 2001

Famiglie per numero di componenti

1 persona	9.565
2 persone	9.170
3 persone	5.743
4 persone	2.765
5 persone	472
6 persone	116
Totale	27.831

